

Relatório de recursos e reclamações

(*Informações adicionais para o correto entendimento do relatório podem ser encontradas na última seção.

Órgão(s) de Referência: UFRJ - Universidade Federal do Rio de Janeiro

Período de Consulta: 1/2013 até 12/2013

1. Quadro geral dos recursos

Pedidos	Recurso ao chefe hierárquico	Recursos à autoridade máxima	Recursos à CGU	Recursos à CMRI
232	21	4	1	0

Observações:

(1) Os dados referentes a recursos à CGU que foram registrados antes da inclusão da funcionalidade de interposição desse tipo de recurso no e-SIC (ocorrida em 22 de Agosto de 2012) estarão, provisoriamente, disponíveis em relatório estático à parte, acessível a partir do item de menu "Relatórios Estatísticos".

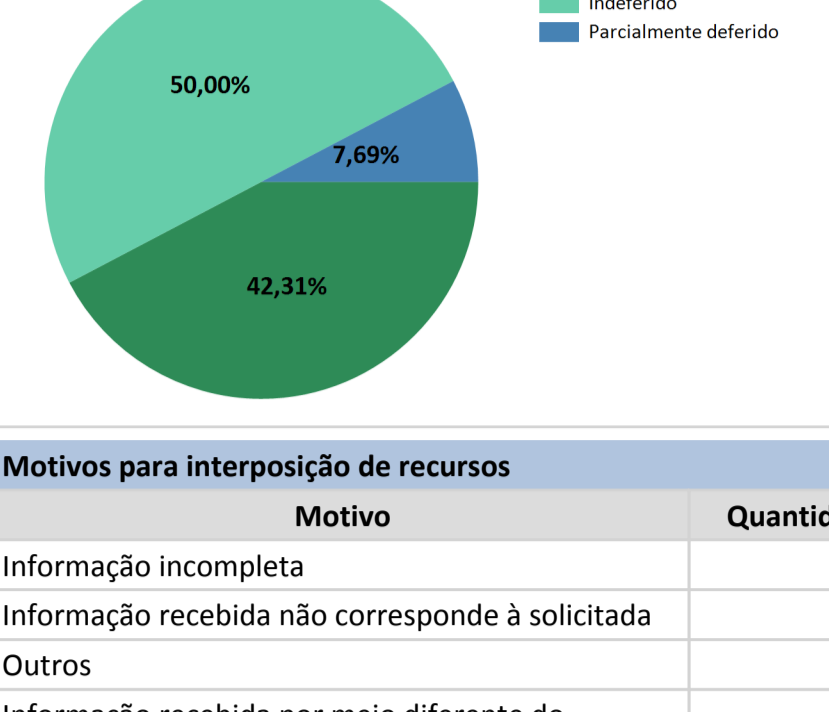
(2) Os dados referentes a recursos à CMRI que foram registrados antes da inclusão da funcionalidade de interposição desse tipo de recurso no e-SIC (ocorrida em 31 de janeiro de 2014) estarão, provisoriamente, disponíveis em relatório estático à parte, acessível a partir do item de menu "Relatórios Estatísticos".

2. Recursos ao chefe hierárquico

% de pedidos respondidos que geraram recursos ao chefe hierárquico: 9,05%

Recursos recebidos no período: 21

Recursos ao chefe hierárquico respondidos		
Total de recursos respondidos	21	100%
Deferido	11	52,38%
Indeferido	9	42,86%
Parcialmente deferido	1	4,76%



Motivos para interposição de recursos		
Motivo	Quantidade	%
Informação incompleta	10	47,62%
Informação recebida não corresponde à solicitada	6	28,57%
Outros	2	9,52%
Informação recebida por meio diferente do solicitado	2	9,52%
Justificativa para o sigilo insatisfatória/não informada	1	4,76%
TOTAL	21	

Visão geral por mês

Mês	Pedidos	Recursos Relativos aos Pedidos	Deferido	Indeferido	Parcialmente deferido
Fevereiro/2013	21	1	0(0%)	1(100%)	0(0%)
Março/2013	27	3	1(33,33%)	1(33,33%)	1(33,33%)
Abril/2013	22	2	1(50%)	1(50%)	0(0%)
Maió/2013	18	2	1(50%)	1(50%)	0(0%)
Junho/2013	15	1	1(100%)	0(0%)	0(0%)
Julho/2013	28	4	2(50%)	2(50%)	0(0%)
Agosto/2013	31	2	1(50%)	1(50%)	0(0%)
Setembro/2013	16	2	1(50%)	1(50%)	0(0%)
Novembro/2013	18	1	0(0%)	1(100%)	0(0%)
Dezembro/2013	15	3	3(100%)	0(0%)	0(0%)
TOTAL		21	11	9	1

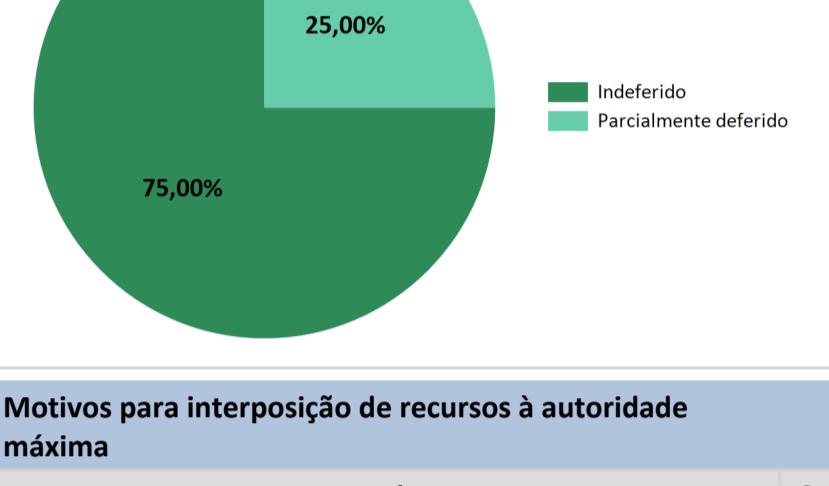
3. Recursos à autoridade máxima

% de pedidos respondidos que geraram recursos à autoridade máxima: 1,72%

% de recursos ao chefe superior que geraram recursos à autoridade máxima: 19,05%

Recursos recebidos no período: 4

Recursos à autoridade máxima respondidos		
Total Respondidas:	4	100%
Indeferido	3	75%
Parcialmente deferido	1	25%



Motivos para interposição de recursos à autoridade máxima		
Motivo	Quantidade	%
Informação incompleta	4	100%
TOTAL	4	

Visão geral por mês

Mês	Pedidos	Recursos Relativos aos Pedidos	Indeferido	Parcialmente deferido
Março/2013	27	2	2(100%)	0(0%)
Setembro/2013	16	1	1(100%)	0(0%)
Dezembro/2013	15	1	0(0%)	1(100%)
TOTAL		4	3	1

4. Recursos à CGU

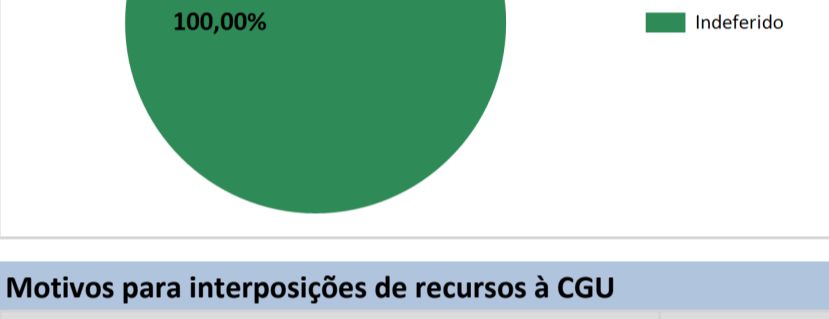
Recursos recebidos no período: 1

% de pedidos respondidos que geraram recursos à CGU: 0,43%

% de recursos ao chefe hierárquico que geraram recursos à CGU: 4,76%

% de recursos à autoridade máxima que geraram recursos à CGU: 25%

Recursos à CGU respondidos		
Total Respondidas:	1	100%
Indeferido	1	100%



Motivos para interposições de recursos à CGU		
Motivo	Quantidade	%
Informação incompleta	1	100%
TOTAL	1	

Visão geral por mês

Mês	Pedidos	Recursos Relativos aos Pedidos	Indeferido
Março/2013	27	1	1(100%)
TOTAL		1	1

5. Recursos à Comissão Mista de Reavaliação de Informações

Recursos recebidos no período: 0

% de pedidos respondidos que geraram recursos à CMRI: 0%

% de recursos ao chefe hierárquico que geraram recursos à CMRI: 0%

% de recursos à autoridade máxima que geraram recursos à CMRI: 0%

% de recursos à CGU que geraram recursos à CMRI: 0%

6. Reclamações

Reclamações no período: 0

% de pedidos que geraram reclamações: 0%

% de reclamações respondidas: 0

% de reclamações não respondidas ou em tramitação: 0

% de reclamações que geraram recursos: 0

7. Informações adicionais para o correto entendimento deste relatório

Este relatório está dividido em 6 (seis) seções, descritas abaixo.

O critério utilizado para a contagem mensal dos recursos existentes considera a data de entrada do pedido ao qual o recurso se refere, e não a data de ingresso do recurso no sistema. Com isso, é possível, efetivamente, analisar o percentual de pedidos que sofreram recursos mês a mês. Portanto, ao utilizar como período de referência, por exemplo, o mês Julho/2012, serão exibidos dados de recursos referentes a pedidos realizados no período selecionado.

1) Quadro geral dos recursos:

- Síntese por instância (total de pedidos, quantidade de recursos interpostos à autoridade superior, à autoridade máxima e à Controladoria-Geral da União)

2) Recursos à autoridade superior:

- Total de recursos recebidos e percentual referente ao montante global de pedidos;
- Status: deferidos, indeferidos, parcialmente deferidos, não conhecimento e perda de objeto
- Motivos para interposição de recursos pelos cidadãos (p.ex. informação incompleta, justificativa insatisfatória, etc.)
- Visão geral da instância por mês

3) Recursos à autoridade máxima do órgão ou entidade:

- Total de recursos recebidos. Percentual referente ao montante global de pedidos e de recursos endereçados à autoridade superior;
- Status: deferidos, indeferidos, parcialmente deferidos, não conhecimento e perda de objeto
- Motivos para interposição de recursos pelos cidadãos (p.ex. informação incompleta, justificativa insatisfatória, etc.)
- Visão geral da instância por mês

4) Recursos à Controladoria-Geral da União:

- Total de recursos recebidos. Percentual referente ao montante global de pedidos, de recursos endereçados à autoridade máxima e à autoridade superior;
- Status: deferidos, indeferidos, parcialmente deferidos, não conhecimento e perda de objeto
- Motivos para interposição de recursos pelos cidadãos (p.ex. informação incompleta, justificativa insatisfatória, etc.)
- Visão geral da instância por mês

5) Recursos à Comissão Mista de Reavaliação de Informações (CMRI):

- Total de recursos recebidos. Percentual referente ao montante global de pedidos, de recursos endereçados à Controladoria-Geral da União, à autoridade máxima e à autoridade superior;

- Status: deferidos, indeferidos e parcialmente deferidos

- Motivos para interposição de recursos pelos cidadãos (p.ex. informação incompleta, justificativa insatisfatória, etc.)

- Visão geral da instância por mês

6) Reclamações:

- Total de reclamações recebidas no período
- percentual de pedidos que geraram reclamações
- percentual de reclamações que geraram respostas
- percentual de reclamações que geraram recursos
- Visão geral das reclamações por mês, inclusive com omissões

7) Informações adicionais para o correto entendimento do relatório

Orientações gerais:

Para exportar o relatório para outros formatos, clique no ícone abaixo identificado, acessível a partir da barra superior de navegação do relatório.



Relatório de recursos e reclamações

(*Informações adicionais para o correto entendimento do relatório podem ser encontradas na última seção.

Órgão(s) de Referência: UFRJ - Universidade Federal do Rio de Janeiro

Período de Consulta: 1/2013 até 12/2013
