

# Relatório de Pedidos de Acesso à Informação e Solicitantes

(\*) Informações adicionais para o correto entendimento do relatório podem ser encontradas na última seção.

Órgão(s) de referência

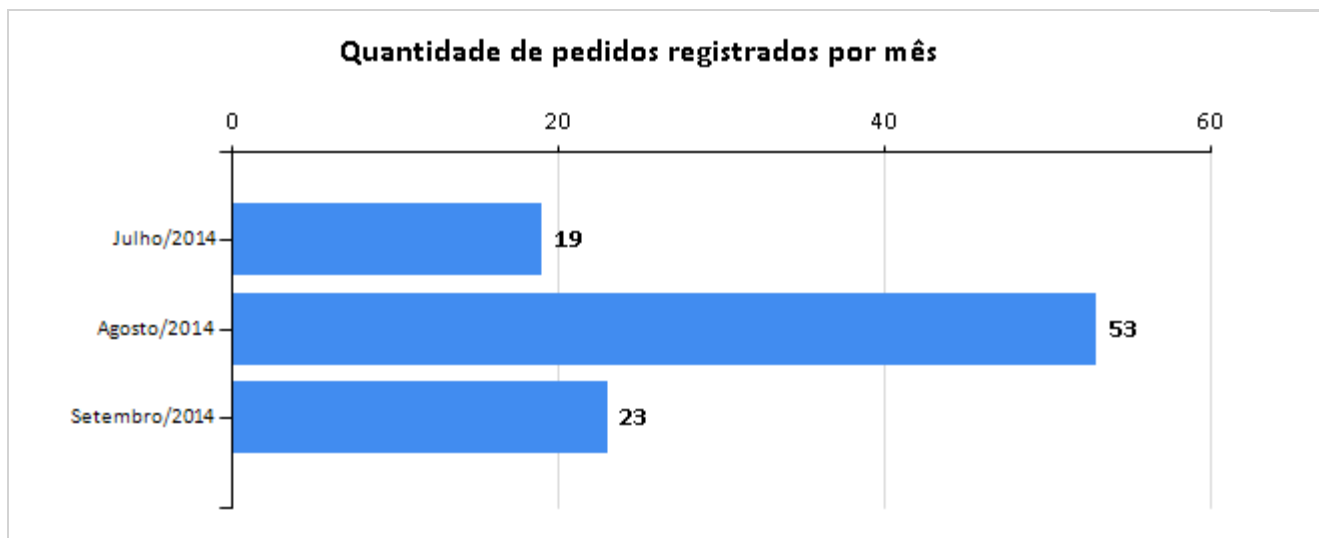
UFRJ – Universidade Federal do Rio de Janeiro

Período de consulta: 7/2014 a 9/2014

## 1. Quantidade de pedidos de acesso à informação

Quantidade de Pedidos: 95

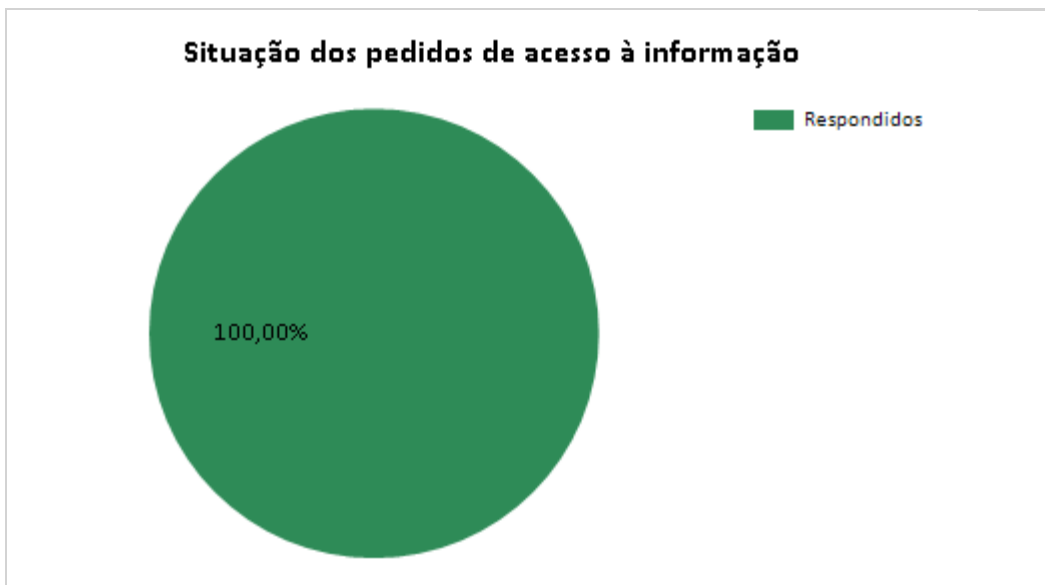
Média mensal de pedidos: 31,67



Evolução mensal do número de pedidos de acesso à informação		
Mês	Número de pedidos	Evolução mensal
Julho/2014	19	-
Agosto/2014	53	64.15%
Setembro/2014	23	-56.6%
<b>TOTAL:</b>	95	
<b>MÉDIA:</b>	31,67	

## 2. Situação e características dos pedidos de acesso à informação

Status do pedido	Quantidade
Respondidos	95



Características dos pedidos de acesso à informação			
Total de perguntas:	138	Total de solicitantes:	54
Perguntas por pedido:	1,59	Maior número de pedidos feitos por um solicitante:	31
		Solicitantes com um único pedido:	46

Temas das solicitações (Top 10)		
Categoria e assunto	Quantidade	% de Pedidos
Educação - Educação superior	92	96,84%
Saúde - Saúde mental	1	1,05%
Governo e Política - Administração pública	1	1,05%
Educação - Profissionais da educação	1	1,05%

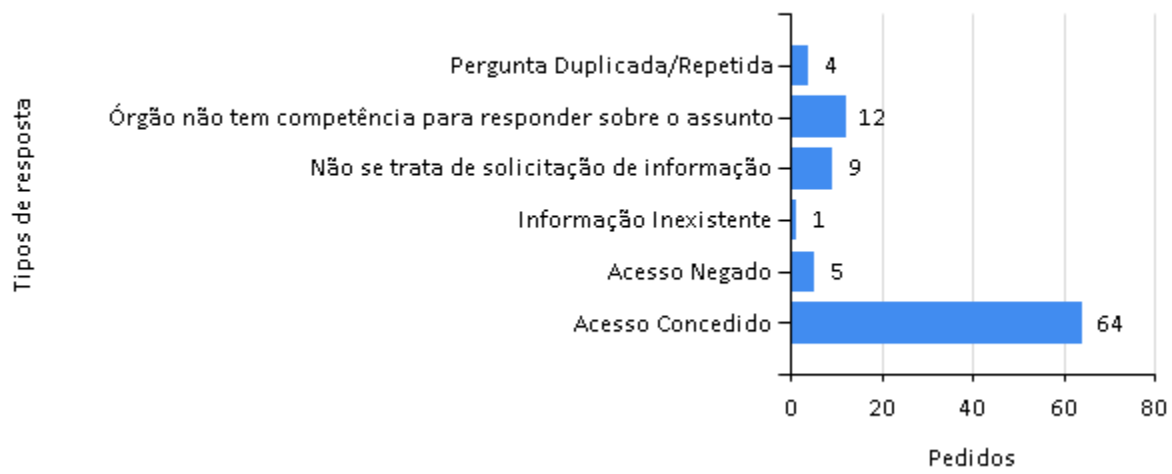
## 3. Resposta aos pedidos de acesso à informação

Tempo médio de resposta: 11,86 dias

Prorrogações:

Quantidade	% dos pedidos
18	18,95%

### Pedidos por tipo de resposta



### Motivos de negativa de respostas

Descrição	Quantidade	%	% de pedidos
Pedido genérico	5	100,000%	5,26%
<b>TOTAL:</b>	5	100,000%	5,26%

### Meios de envio de resposta

Meio	Quantidade	% de pedidos
Pelo sistema (com avisos por email)	94	98,95%
Buscar/Consultar pessoalmente	1	1,05%

## 4. Perfil dos solicitantes

### Tipos de solicitante

Pessoa Física	54	100,00%
---------------	----	---------

### Localização dos solicitantes

Estado	# de solicitantes	% dos solicitantes	# de pedidos
AC	1	1,85%	1
BA	2	3,70%	2
DF	2	3,70%	3
MG	3	5,56%	36
PR	1	1,85%	1
RJ	36	66,67%	43
SP	2	3,70%	2
Outros países	1	1,85%	1
Não Informado	6	11,11%	6

### Perfil dos solicitantes pessoa física

#### Gênero

F	50,00%
M	38,89%
Não Informado	11,11%

#### Escolaridade

Ensino Superior	33,33%
Ensino Médio	24,07%
Mestrado/Doutorado	16,67%
Pós-graduação	12,96%
Não Informado	11,11%
Ensino Fundamental	1,85%

#### Profissão

Servidor público federal	27,78%
Estudante	16,67%
Não Informado	12,96%
Pesquisador	9,26%
Servidor público municipal	7,41%
Outra	7,41%
Profis. Liberal/autônomo	5,56%
Empregado - setor privado	5,56%
Empresário/empreendedor	3,70%
Servidor público estadual	1,85%
Jornalista	1,85%

### Perfil dos solicitantes pessoa jurídica

## **5. Informações adicionais para o correto entendimento deste relatório**

Este relatório está dividido em 5 (cinco) seções, conforme abaixo:

- 1) Quantidade de pedidos de acesso a informação:
  - Total de solicitações para o período, sua média mensal e sua evolução absoluta e percentual para o intervalo temporal escolhido.
- 2) Situação e características dos pedidos de acesso a informação:
  - Status das solicitações (quantas já foram respondidas e quantas estão em tramitação – dentro e fora do prazo legal);
  - Total de perguntas realizadas e o número de perguntas por pedido;
  - Total de solicitantes e o número, dentre esses, que realizou um único pedido e a quantidade de demandas realizadas por aquele que mais efetuou requisições de informações no âmbito da LAI;
  - Os 10 (dez) temas – por categoria e assunto – mais requeridos pelos cidadãos, conforme os termos constantes do Vocabulário Controlado do Governo Eletrônico (VCGE).
- 3) Resposta aos pedidos de acesso a informação:
  - Tempo médio de resposta às demandas cidadãs;
  - Número e o percentual de prorrogações de prazo para manifestações efetuadas pelos Serviços de Informação ao Cidadão (SICs)
  - Tipos de resposta realizados (p.ex. acesso concedido, acesso negado, informação inexistente, etc)
  - Motivos de negativa de resposta (como informações classificadas, que tratem de dados pessoais, que digam respeito a requisições desarrazoadas ou genéricas, etc)
  - Meios de resposta adotados pelos SICs para proverem retorno sobre as solicitações efetuadas pela sociedade.
- 4) Perfil dos Solicitantes
  - Dados gerais sobre o tipo de demandante (pessoas físicas e jurídicas) e sua localização (por Estado).
    - Pessoas Físicas: estatísticas relativas aos percentuais de demandantes por gênero, escolaridade e profissão;
    - Pessoas Jurídicas: quantitativo de solicitantes por tipo ou modalidade (p.ex. empresas, organizações não-governamentais, sindicatos, etc).
- 5) Informações adicionais para o correto entendimento do relatório

### **Orientações gerais:**

Para exportar o relatório para outros formatos, clique no ícone abaixo identificado, acessível a partir da barra superior de navegação do relatório.

