

Relatório de Pedidos de Acesso à Informação e Solicitantes

(*) Informações adicionais para o correto entendimento do relatório podem ser encontradas na última seção.

Órgão(s) de referência

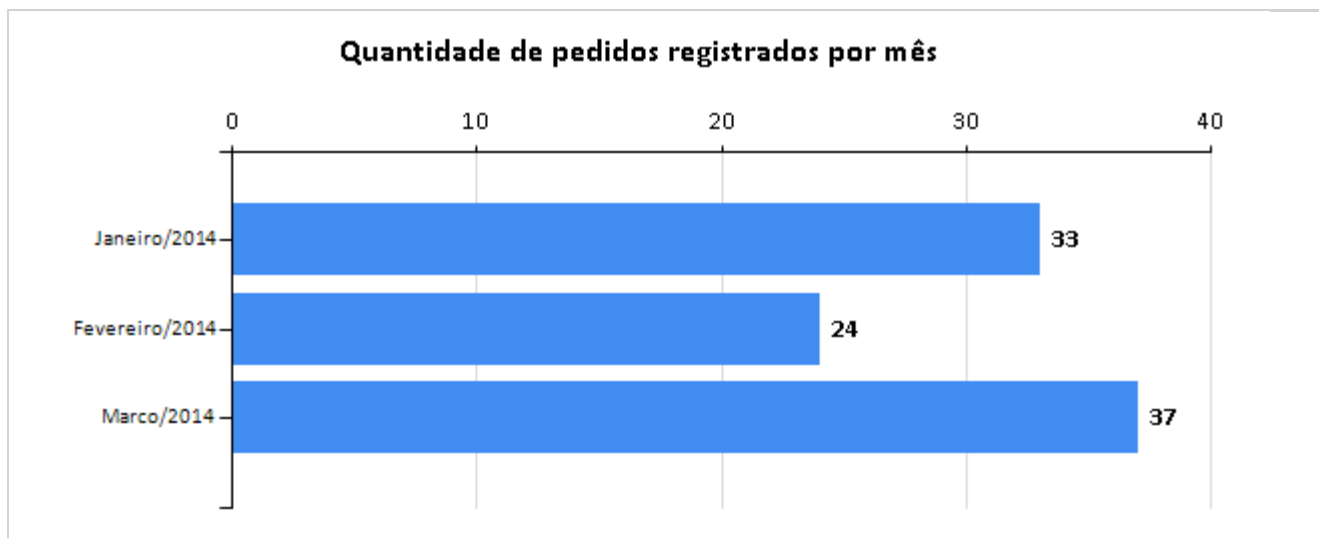
UFRJ - Universidade Federal do Rio de Janeiro

Período de consulta: 1/2014 a 3/2014

1. Quantidade de pedidos de acesso à informação

Quantidade de Pedidos: 94

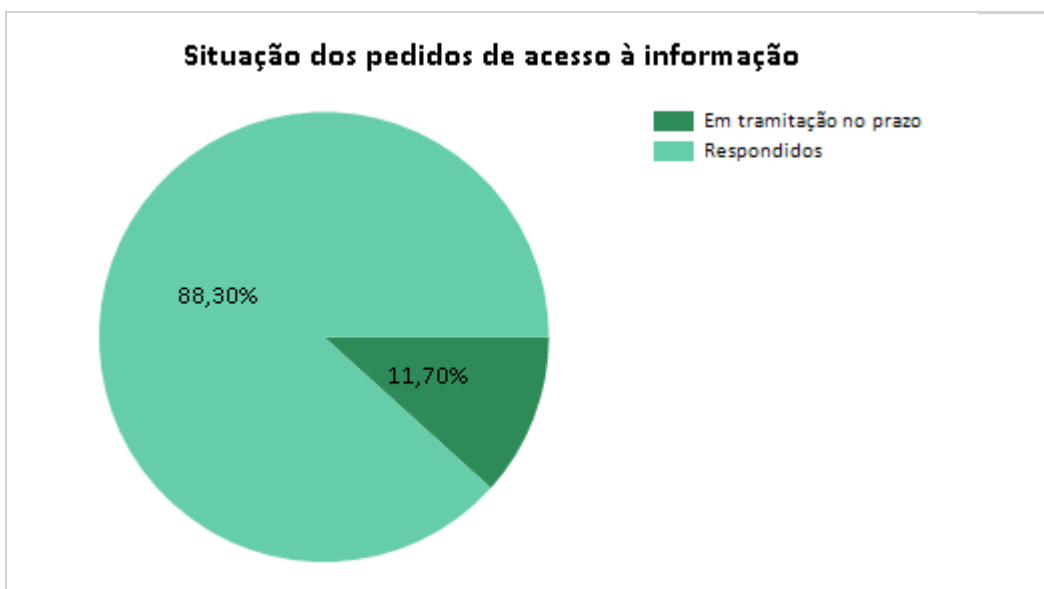
Média mensal de pedidos: 31,33



Evolução mensal do número de pedidos de acesso à informação		
Mês	Número de pedidos	Evolução mensal
Janeiro/2014	33	-
Fevereiro/2014	24	-27.27%
Março/2014	37	35.14%
TOTAL:	94	
MÉDIA:	31,33	

2. Situação e características dos pedidos de acesso à informação

Status do pedido	Quantidade
Respondidos	83
Em tramitação no prazo	11



Características dos pedidos de acesso à informação			
Total de perguntas:	97	Total de solicitantes:	77
Perguntas por pedido:	1,35	Maior número de pedidos feitos por um solicitante:	3
		Solicitantes com um único pedido:	64

Temas das solicitações (Top 10)		
Categoria e assunto	Quantidade	% de Pedidos
Educação - Educação superior	83	88,30%


3. Resposta aos pedidos de acesso à informação

Tempo médio de resposta: 7,94 dias

Prorrogações:

Quantidade	% dos pedidos
5	5,32%

Pedidos por tipo de resposta



Motivos de negativa de respostas

Descrição	Quantidade	%	% de pedidos
Dados pessoais	1	50,000%	1,06%
Pedido incompreensível	1	50,000%	1,06%
TOTAL:	2	100,000%	2,13%

Meios de envio de resposta

Meio	Quantidade	% de pedidos
Pelo sistema (com avisos por email)	73	77,66%
Correspondência eletrônica (e-mail)	20	21,28%
Buscar/Consultar pessoalmente	1	1,06%

4. Perfil dos solicitantes

Tipos de solicitante

Pessoa Física	76	98,70%
Pessoa Jurídica	1	1,30%

Localização dos solicitantes

Estado	# de solicitantes	% dos solicitantes	# de pedidos
BA	1	1,32%	1
CE	1	1,32%	2
DF	1	1,32%	1
ES	1	1,32%	2
GO	1	1,32%	1
MG	5	6,58%	6
MT	1	1,32%	1
PA	2	2,63%	3
PE	1	1,32%	1
RJ	53	69,74%	66
RN	1	1,32%	1
SC	2	2,63%	2
SP	5	6,58%	5
Não Informado	2	2,63%	2

Perfil dos solicitantes pessoa física

Gênero

F	51,32%
M	46,05%
Não Informado	2,63%

Escolaridade

Ensino Superior	32,89%
Ensino Médio	26,32%
Mestrado/Doutorado	21,05%
Pós-graduação	10,53%
Não Informado	3,95%
Sem instrução formal	2,63%
Ensino Fundamental	2,63%

Profissão

Estudante	25,00%
Outra	17,11%
Servidor público federal	15,79%

Não Informado	10,53%
Professor	9,21%
Empregado - setor privado	5,26%
Pesquisador	5,26%
Servidor público municipal	3,95%
Jornalista	2,63%
Profis. Liberal/autônomo	2,63%
Representante de sindicato	1,32%
Servidor público estadual	1,32%

Perfil dos solicitantes pessoa jurídica

Tipo de pessoa jurídica	
Instituição de ensino e/ou pesquisa	100,00%

5. Informações adicionais para o correto entendimento deste relatório

Este relatório está dividido em 5 (cinco) seções, conforme abaixo:

- 1) Quantidade de pedidos de acesso a informação:
 - Total de solicitações para o período, sua média mensal e sua evolução absoluta e percentual para o intervalo temporal escolhido.
- 2) Situação e características dos pedidos de acesso a informação:
 - Status das solicitações (quantas já foram respondidas e quantas estão em tramitação – dentro e fora do prazo legal);
 - Total de perguntas realizadas e o número de perguntas por pedido;
 - Total de solicitantes e o número, dentre esses, que realizou um único pedido e a quantidade de demandas realizadas por aquele que mais efetuou requisições de informações no âmbito da LAI;
 - Os 10 (dez) temas – por categoria e assunto – mais requeridos pelos cidadãos, conforme os termos constantes do Vocabulário Controlado do Governo Eletrônico (VCGE).
- 3) Resposta aos pedidos de acesso a informação:
 - Tempo médio de resposta às demandas cidadãs;
 - Número e o percentual de prorrogações de prazo para manifestações efetuadas pelos Serviços de Informação ao Cidadão (SICs)
 - Tipos de resposta realizados (p.ex. acesso concedido, acesso negado, informação inexistente, etc)
 - Motivos de negativa de resposta (como informações classificadas, que tratem de dados pessoais, que digam respeito a requisições desarrazoadas ou genéricas, etc)
 - Meios de resposta adotados pelos SICs para proverem retorno sobre as solicitações efetuadas pela sociedade.
- 4) Perfil dos Solicitantes
 - Dados gerais sobre o tipo de demandante (pessoas físicas e jurídicas) e sua localização (por Estado).
 - Pessoas Físicas: estatísticas relativas aos percentuais de demandantes por gênero, escolaridade e profissão;
 - Pessoas Jurídicas: quantitativo de solicitantes por tipo ou modalidade (p.ex. empresas, organizações não-governamentais, sindicatos, etc).
- 5) Informações adicionais para o correto entendimento do relatório

Orientações gerais:

Para exportar o relatório para outros formatos, clique no ícone abaixo identificado, acessível a partir da barra superior de navegação do relatório.

